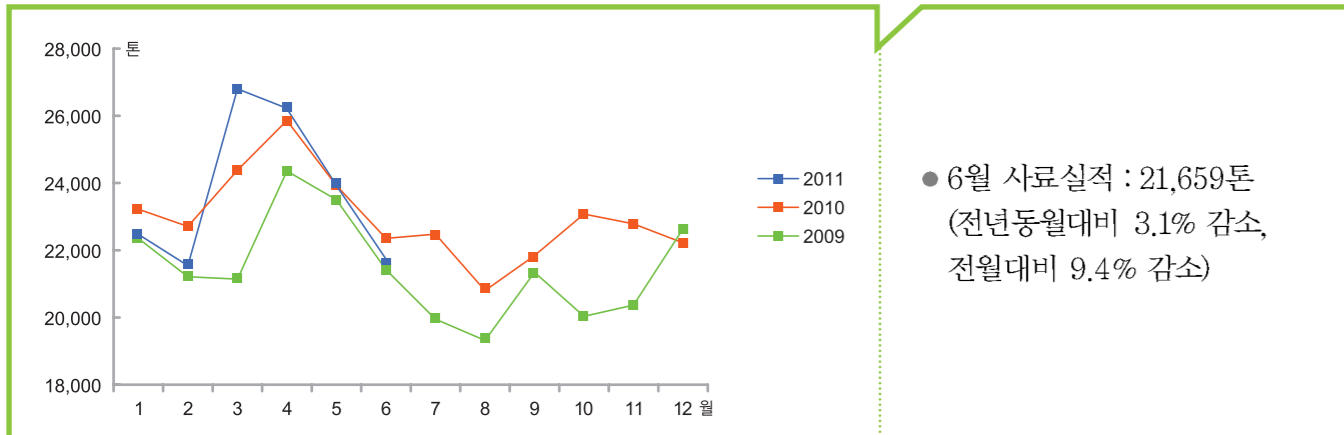


4 육용종계 사료실적



년도	1	2	3	4	5	6	7	8	9	10	11	12	합계
2011	22,472	21,543	26,803	26,207	23,916	21,659							142,600
2010	23,221	22,709	24,380	25,859	23,924	22,352	22,481	20,799	21,839	23,077	22,784	22,220	275,645
2009	22,350	21,212	21,140	24,355	23,503	21,424	19,949	19,317	21,345	20,033	20,369	22,635	257,632

5 육용실용계병아리 가격



년도	1	2	3	4	5	6	7	8	9	10	11	12	평균
2011	320	620	820	808	387	320							557
2010	820	820	820	808	520	695	653	431	708	720	709	498	700
2009	633	720	720	720	820	820	531	575	657	720	820	820	703

6 2011년 6월 품목별 도계실적

(단위 : 천수, %)

구분	육계		삼계		육용종계		기타		계
	도계수	점유율	도계수	점유율	도계수	점유율	도계수	점유율	
'10. 6(C)	52,506	71.2	16,287	22.1	652	0.9	4,261	5.8	73,707
'11. 5(B)	54,761	75.1	14,064	19.3	895	1.2	3,210	4.4	72,930
'11. 6(A)	56,112	70.6	18,862	23.7	440	0.6	4,027	5.1	79,441
전월대비(A/B)		102.5		134.1		49.1		125.5	108.9
전년대비(A/C)		106.9		115.8		67.4		94.5	107.8

본 내용은 지난 7월 25일 정부에서 "가축전염병예방법 일부개정법률안"을 개정하여 시행하는 내용입니다. 종계농가는 아래내용을 습득하시기 바랍니다.

가축전염병예방법 일부개정법률안 개정 시행

- 가축전염병 예방과 검역에 필요한 자료 및 정보제공 요청 등 -

주요 시행 내용

- 가축전염병 발생국가 출입국 시 신고대상자에 가축분뇨 수집·운반하는 자, 가축시장의 종사자, 원유를 수집·운반하는 자를 추가함
- 가축의 소유자 등에게 정보의 제공을 요청할 수 있도록 함
- 매몰지를 다른 용도로 사용하도록 허가할 때에는 협의하도록 하고, 발굴금지 기간을 2년의 범위에서 연장할 수 있도록 관리를 강화함
- 생계안정비용 지급대상에 가축을 위탁받아 사육하는 자를 추가함

- 농림수산물부는 국경검역 강화를 위해 여행객 입국시 공항 및 항만에서의 신고 및 소독 대상 축산관계자에 대한 DB를 구축할 수 있도록 가축전염병예방법에 근거 조항을 마련하여 '11. 7. 25일 공포·시행한다고 밝혔다.
- 이번 개정된 가축전염병예방법에 포함된 축산관계자에 대한 **정보제공 요청 내용**은 입국하는 **축산관계자를 확인**하고 **소독 등 방역조치**를 하기 위해 이들의 **정보를 사전에 확보**하기 위한 것으로,
 - 해외 여행객을 통한 구제역 등 해외 가축전염병의 유입을 차단하기 위해 필요한 조치임
 - **법 제5조 제9항** : 농림수산물부장관은 가축전염병의 국내 유입을 차단하고, 방역·검역조치 및 사후관리 대책을 효율적으로 시행하기 위하여 제6항에 규정된 자에게 가축전염병 예방과 검역에 필요한 자료 또는 정보의 제공을 요청할 수 있다. 이 경우 자료 또는 정보의 제공을 요청받은 자는 특별한 사유가 없으면 이에 따라야 한다.
- 농림수산물부는 국경검역 강화로 구제역·AI 피해 방지를 위해 축산관계자의 협조가 필요한 만큼 동 제도 이행과정에서 축산관계자의 **정보 요청 및 관리시 대상자의 불편을 최소화** 하고,
 - **공공기관의 개인정보보호에 관한 법률** 등 관련 규정을 준수하여 사생활 침해 등의 사례가 발생되지 않도록 할 것임을 밝히면서,
 - **해외여행 축산관계자** 등의 공항 및 항만에서의 검역 및 방역조치에 **적극적인 협조**를 당부하였음

본 조사항목은 2011년도 육계사육사업으로 진행되며, 대한양계협회가 전국 종계인들의 종계사육실태를 조사하여 자료수집·분석하여 작성한 것입니다.

육계 수급예측 기초자료

발행처 : (사)대한양계협회 서울시 서초구 서초3동 1516-5 축산회관 5층 TEL : 02-588-7651 FAX : 02-588-7655
본 조사항목은 육용종계, 준육용종계에 대하여 매월 10일에 발표됩니다.

제42호
2011. 7



육용병아리

300~400원선 형성 전망
- 북경기 출하 후 병아리수요 및 추석명절 수요 상승요인 작용될 듯 -

육용종계

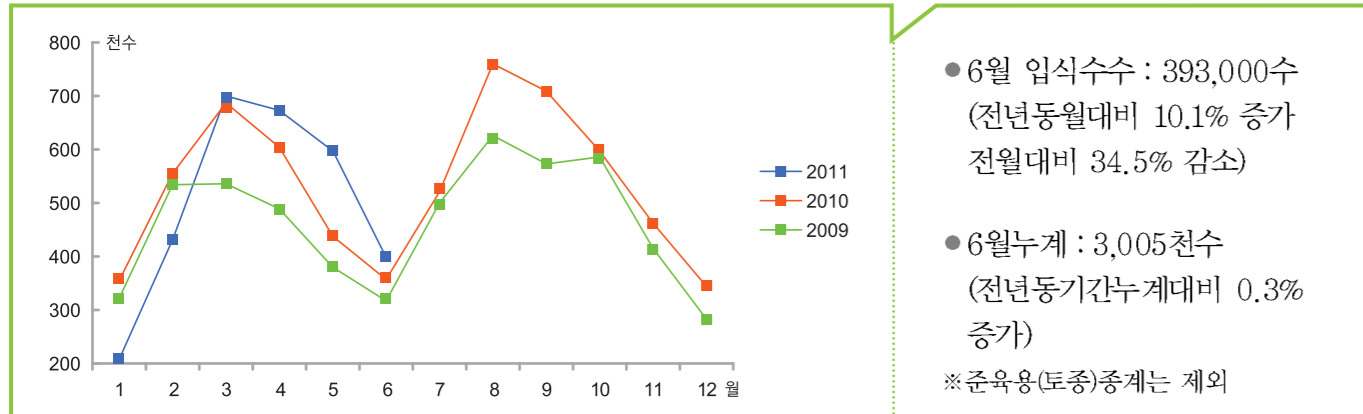
- 6월 육용종계사육수 6,613천수 - 전년동월대비 4% 증가
- 6월 종란생산계군수 4,005천수 - 전년동월대비 5.5% 증가
 - 종란생산계군 전월대비 7.7% 감소
 - 종계사육수 증가로 인한 과잉생산 이어져 병아리 약세 지속

준육용(토종)종계

- 6월 준육용종계 총사육수 435천수 - 전년동월대비 53.2% 증가
- 6월 종란생산계군수 280천수 - 전년동월대비 40.7% 증가
 - 여름피서지 토종닭 수요증가(kg당 3,900원)
 - 추석 명절 출하를 위한 병아리 입식으로 단가상승(수당 500원)

※ 동 자료는 매월 육용(준육용)종계에 대해 생산성을 조사하고 있으며 본자료를 토대로 육용(준육용)실용계수급을 예측하기 위한 기초자료로 활용됩니다. 기타 자세한 사항은 대한양계협회 홈페이지(www.poultry.or.kr) 참조

1 육용종계 입식현황



년도	1	2	3	4	5	6	7	8	9	10	11	12	합계
2011	208	431	700	673	600	393	-	-	-	-	-	-	3,005
2010	355	555	687	604	438	357	521	760	709	597	462	344	6,389
2009	322	534	536	489	380	317	500	626	573	586	415	283	5,561

2 종계 사육현황

■ 2011년 6월 종계사육수 총괄표

(단위: 수)

구분		육용종계	준육용종계	산란종계
성계	육성계(1~24주령)	2,607,800	154,800	266,192
	25~64주령	3,865,521	268,965	361,425
	65주령 이상	140,315	11,580	45,072
	소계	4,005,836	280,545	406,497
합계		6,613,636	435,345	672,689

■ 육용종계 생산성 조사자료

1) 2011년 6월 육용종계 사육수 및 산란율 현황

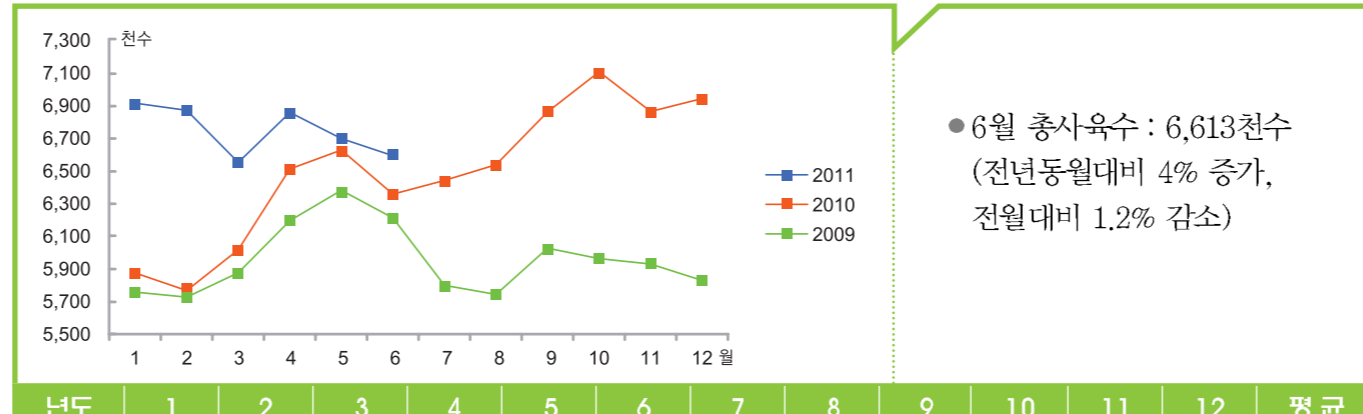
(단위: 천수, %, %)

계군	분양수	사육수	평균 생존율	평균 산란율
'10년 2월계군까지		140		53.8
'10년 3월계군	687	159	23.2	53.5
4월계군	604	180	29.8	42.9
5월계군	438	332	75.8	57.2
6월계군	357	309	86.6	59.5
7월계군	521	406	77.9	62.1
8월계군	760	605	79.6	66.2
9월계군	709	626	88.3	69.4
10월계군	607	535	88.2	72.9
11월계군	462	409	88.6	72.3
12월계군	344	304	88.5	57.5
계(평균)	5,629	4,005	72.6	60.7

● 2011년 6월 경제주령내의 평균생존율은 72.6%이며, 평균산란율은 60.7%임

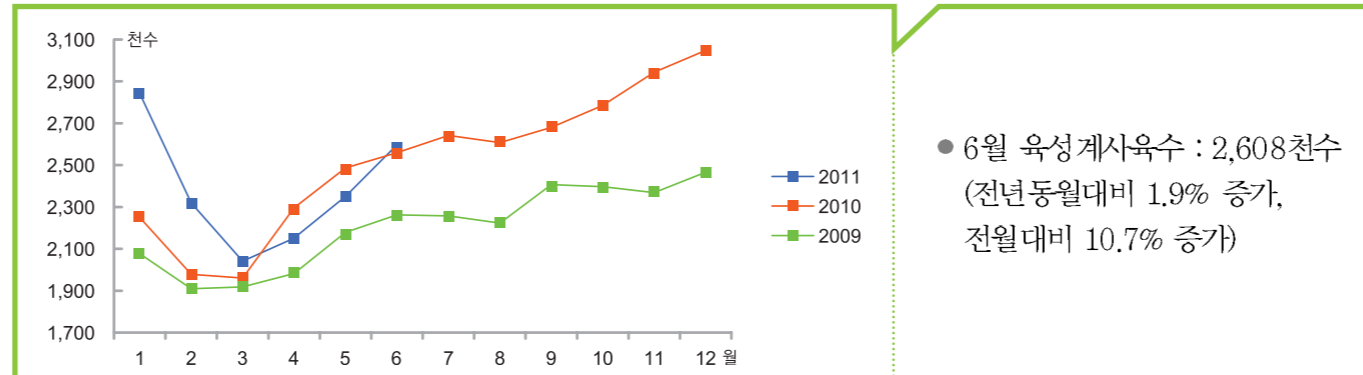
● '10년 10월, 11월계군의 평균산란율이 각각 72.9%, 72.3%로 높은 성적을 보임

2) 연도별 육용종계 총사육현황



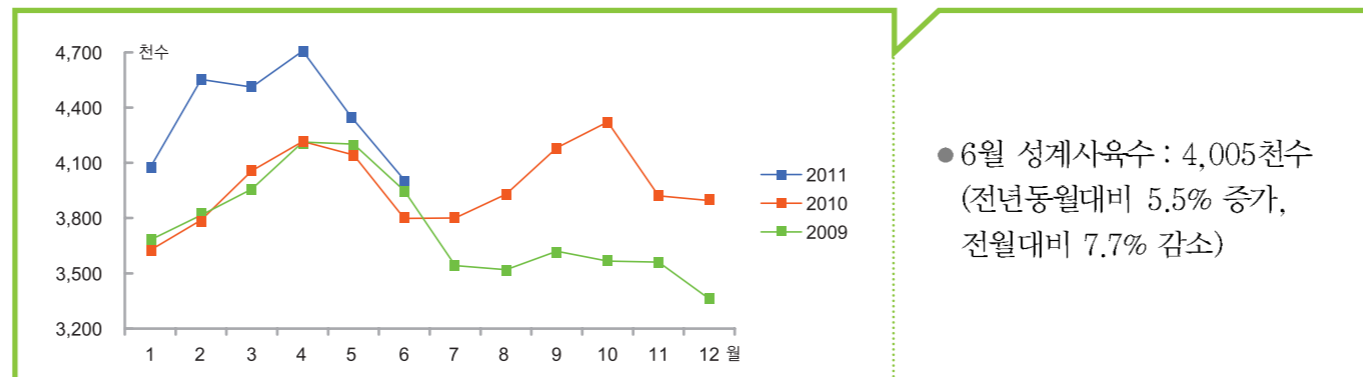
년도	1	2	3	4	5	6	7	8	9	10	11	12	평균
2011	6,915	6,871	6,552	6,851	6,693	6,613							6,749
2010	5,875	5,767	6,017	6,512	6,628	6,357	6,442	6,537	6,861	7,107	6,864	6,943	6,492
2009	5,757	5,726	5,876	6,195	6,381	6,211	5,799	5,743	6,027	5,963	5,929	5,828	5,952

3) 연도별 육성계(1~24주령) 사육현황



년도	1	2	3	4	5	6	7	8	9	10	11	12	평균
2011	2,841	2,319	2,041	2,144	2,356	2,608							2,385
2010	2,249	1,978	1,960	2,296	2,486	2,559	2,642	2,607	2,680	2,785	2,943	3,048	2,519
2009	2,076	1,909	1,918	1,982	2,179	2,262	2,257	2,223	2,407	2,397	2,368	2,466	2,203

4) 연도별 성계(25~64주령) 사육현황



년도	1	2	3	4	5	6	7	8	9	10	11	12	평균
2011	4,074	4,552	4,511	4,707	4,337	4,005							4,364
2010	3,626	3,789	4,057	4,216	4,142	3,798	3,800	3,930	4,181	4,322	3,921	3,895	3,973
2009	3,681	3,816	3,958	4,213	4,202	3,949	3,542	3,520	3,620	3,566	3,561	3,362	3,749

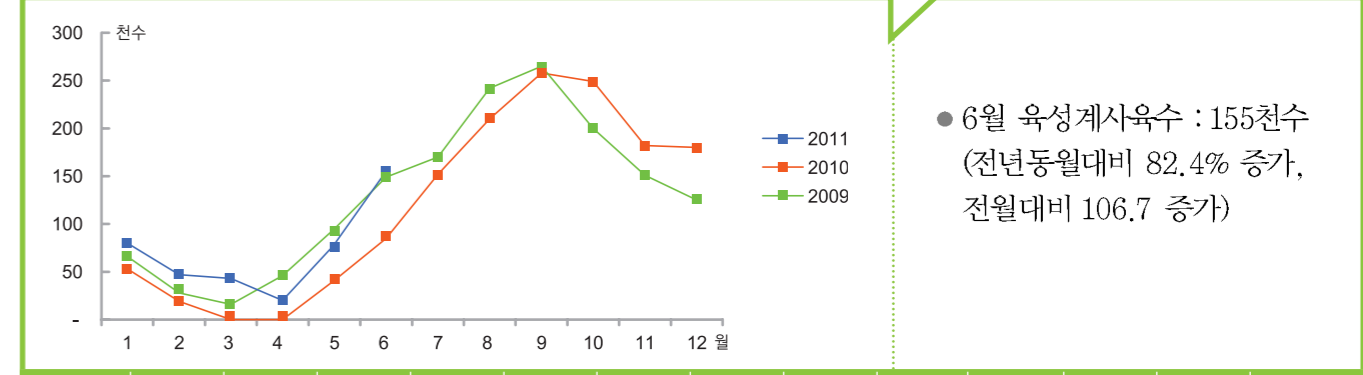
3 준육용종(토종)계 사육현황

1) 총사육현황



년도	1	2	3	4	5	6	7	8	9	10	11	12	평균
2011	364	325	401	359	382	435							378
2010	346	325	315	307	299	284	355	398	438	440	407	458	364
2009	309	299	358	396	372	410	406	437	525	433	396	346	390

2) 육성계(1~24주령) 사육현황



년도	1	2	3	4	5	6	7	8	9	10	11	12	평균
2011	80	47	43	20	75	155							70
2010	53	19	-	-	41	85	152	210	258	249	182	180	119
2009	66	28	16	46	95	149	170	242	265	200	151	125	129

3) 성계(25~64주령) 사육현황



년도	1	2	3	4	5	6	7	8	9	10	11	12	평균
2011	284	278	358	339	307	280							308
2010	293	306	315	307	258	199	203	188	180	191	225	278	245
2009	243	271	342	350	277	261	236	195	260	233	245	221	261