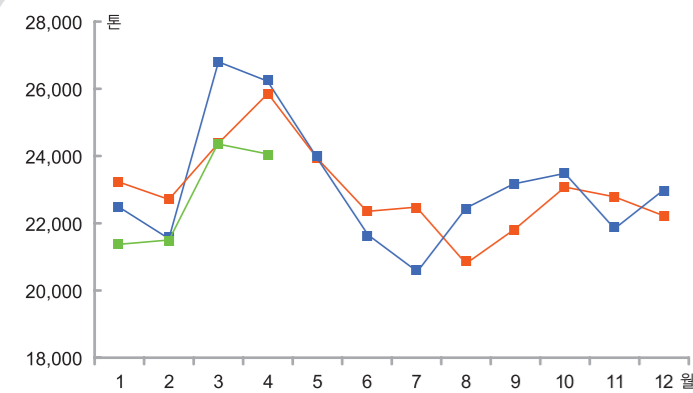


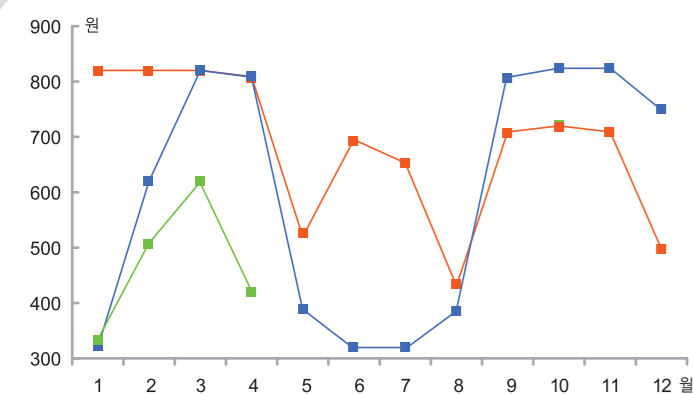
4 육용종계 사료실적



● 4월 육용종계사료실적 :
24,029톤
(전년동월대비 8.3% 감소,
전월대비 1.4% 감소)

년도	1	2	3	4	5	6	7	8	9	10	11	12	합계
2012	21,386	21,510	24,379	24,029									91,304
2011	22,472	21,543	26,803	26,207	23,916	21,659	20,520	22,447	23,120	23,367	21,914	22,970	276,938
2010	23,221	22,709	24,380	25,859	23,924	22,352	22,481	20,799	21,839	23,077	22,784	22,220	275,645

5 육용실용계병아리 가격



● 4월 병아리평균가격 : 420원
(전년동월대비 48.0% 감소,
전월대비 32.3% 감소)

년도	1	2	3	4	5	6	7	8	9	10	11	12	평균
2012	333	508	620	420									470
2011	320	620	820	808	387	320	320	387	808	820	820	753	599
2010	820	820	820	808	520	695	653	431	708	720	709	498	700

6 2012년 4월 품목별 도계실적

(단위 : 천수, %)

구분	육계		삼계		육용종계		기타		계
	도계수	점유율	도계수	점유율	도계수	점유율	도계수	점유율	
'11. 04(C)	46,003	77.8	9,626	16.3	394	0.7	3,133	5.2	59,156
'12. 03(B)	47,194	80.3	7,193	12.2	301	0.5	4,061	6.9	58,750
'12. 04(A)	47,944	78.7	8,488	13.9	577	1.0	3,920	6.4	60,929
전월대비(A/B)	101.6		118.0		191.5		96.5		103.7
전년대비(A/C)	104.2		88.2		146.3		125.1		103.0

종계부화업 종사자 여러분!! 자조금 납부에 적극 동참해 주세요!!

육계자조금은 대한민국 종계부화산업을 키우는 원동력입니다.
납부하신 자조금은 종계부화산업을 육성하는데 사용됩니다.

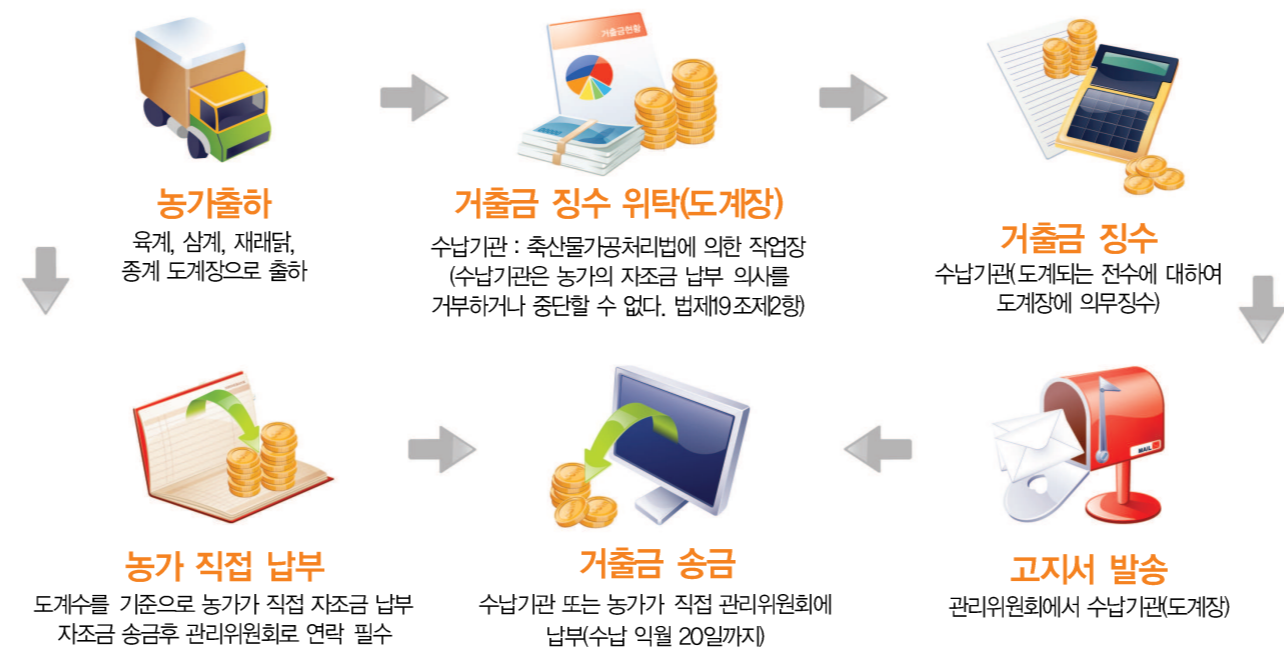
전국종계부화인 여러분

우리는 2011. 9월 전국양계인대회에서는 자조금사업에 적극 참여의지를 공표하였고 10월 종계부화분과위원회에서는 2011. 10월부터 도제한 종계에 대해 자조금을 소급적용하여 거출하기로 결의하였습니다.

연간 종계도제물량 5백만수를 기준으로 수당 30씩 1억5천만원을 거출하면 정부로부터 1억5천만원을 지원받아 총 3억원을 가지고 종계부화산업에 필요한 사업을 수행할 수 있습니다.

2012년에는 종계부화산업에 반드시 필요한 사업을 진행할 수 있도록 종계부화인 여러분의 자조금납부와 자조금사업참여를 적극적인 관심과 참여를 당부드립니다.

육계자조금 거출기준 및 납부절차 소개



육계 수급예측 기초자료

발행처 (사)대한양계협회

서울시 서초구 서초3동 1516-5 축산회관 5층 TEL : 02-588-7651 FAX : 02-588-7655
본 조사항목은 육용종계, 준육용종계에 대하여 매월 10일에 발표됩니다.

제52호
2012. 5



육용병아리

공급증가로 병아리단가 전년수준 전망

- 생산성 향상으로 병아리 공급 증가 -

■ 육용종계

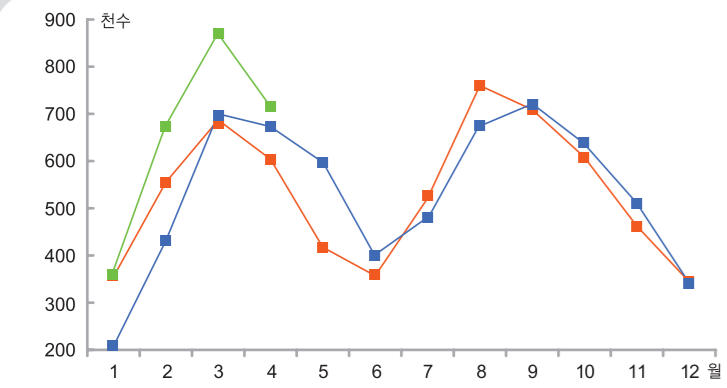
- 4월 육용종계사육수 6,957천수 - 전년동월대비 1.5% 증가
- 4월 육성계군 사육수 2,739천수 - 전년동월대비 27.8% 증가
- 육성계군의 가파른 증가로 복병아리 공급량 증가 전망
- 산지병아리단가 전년대비 소폭 증가한 수당 300~400원선 전망

■ 준육용(토종)종계

- 4월 준육용종계 총사육수 348천수 - 전년동월대비 3.1% 감소
- 4월 종란생산계군수 348천수 - 전년동월대비 2.7% 증가
- 자율도태를 통한 종계수 감소로 산지단가 원가이상 안정세
- 북경기 입식 마무리되어 산지 병아리단가 약세

※ 동 자료는 매월 육용(준육용)종계에 대해 생산성을 조사하고 있으며 본자료를 토대로 육용(준육용)실용계수급을 예측하기 위한 기초자료로 활용됩니다. 기타 자세한 사항은 대한양계협회 홈페이지(www.poultry.or.kr) 참조

1 육용종계 입식현황



● 4월 입식수수 : 717,700수
(전년동월대비 6.6% 증가
전월대비 17.5% 감소)
※준육용(토종)종계는 제외

년도	1	2	3	4	5	6	7	8	9	10	11	12	합계
2012	356	672	870	718									2,616
2011	208	427	700	673	600	393	484	677	722	638	511	330	6,363
2010	355	555	687	604	408	357	521	760	709	607	462	344	6,369

2 종계 사육현황

2012년 4월 종계사육수 총괄표

(단위: 수)

구분		육용종계	준육용종계	산란종계
성계	육성계(1~24주령)	2,739,100	0	168,892
	25~64주령	4,137,759	343,956	463,805
	65주령 이상	80,226	3,500	41,270
	소계	4,217,985	347,456	505,075
합계		6,957,085	347,456	673,967

육용종계 생산성 조사자료

1) 2012년 4월 육용종계 사육수 및 산란율 현황

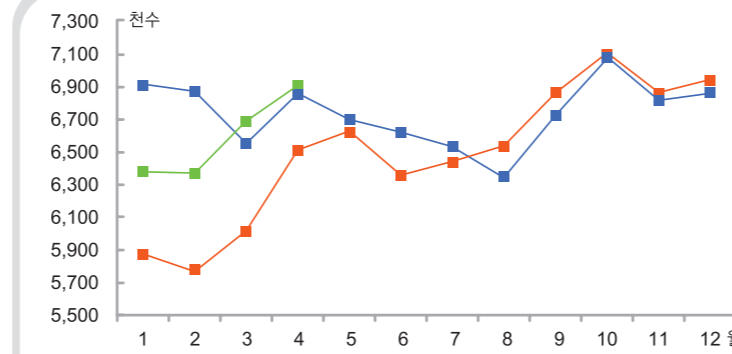
(단위: 천수, 우, %)

계군	분양수	사육수수	평균 생존율	평균 산란율
'10년 12월계군까지		80		54.9
'11년 1월계군	208	25	12.0	41.5
2월계군	427	90	21.1	58.7
3월계군	700	321	45.9	49.1
4월계군	673	552	82.0	53.1
5월계군	600	452	75.3	59.3
6월계군	393	328	83.5	65.0
7월계군	484	442	91.3	66.3
8월계군	676	660	97.6	71.2
9월계군	722	716	99.2	75.7
10월계군	638	551	86.4	72.7
계(평균)	5,521	4,217	69.4	60.7

● 2012년 4월 경제주령내의 평균생존율은 69.4%이며 평균산란율은 60.7%로 나타남

● '11년 8월계군 평균산란율이 75.7%로 최고의 성적을 보임

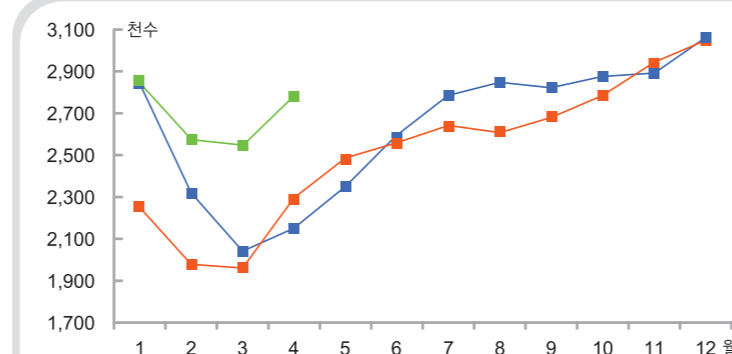
2) 육용종계 총사육현황



● 4월 총사육수 : 6,957천수
(전년동월대비 1.5% 증가,
전월대비 4.1% 증가)

년도	1	2	3	4	5	6	7	8	9	10	11	12	평균
2012	6,370	6,368	6,683	6,957									6,595
2011	6,915	6,871	6,552	6,851	6,693	6,613	6,518	6,340	6,723	7,081	6,822	6,861	6,737
2010	5,875	5,767	6,017	6,512	6,628	6,357	6,442	6,537	6,861	7,107	6,864	6,943	6,492

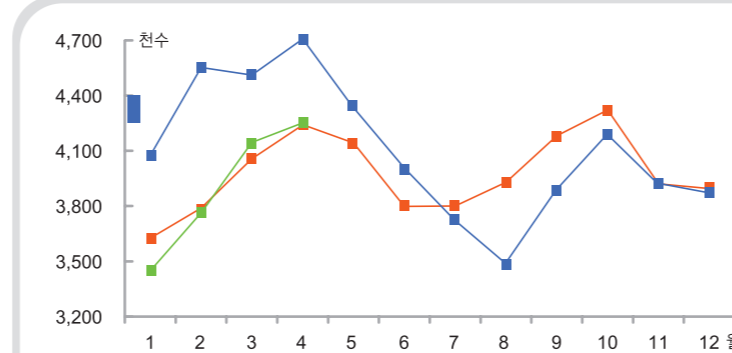
3) 육성계(1~24주령) 사육현황



● 4월 육성계사육수 : 2,739천수
(전년동월대비 27.8% 증가,
전월대비 7.9% 증가)

년도	1	2	3	4	5	6	7	8	9	10	11	12	평균
2012	2,887	2,590	2,539	2,739									2,689
2011	2,841	2,319	2,041	2,144	2,356	2,608	2,793	2,850	2,826	2,875	2,897	3,015	2,630
2010	2,249	1,978	1,960	2,296	2,486	2,559	2,642	2,607	2,680	2,785	2,943	3,048	2,519

4) 성계 사육현황

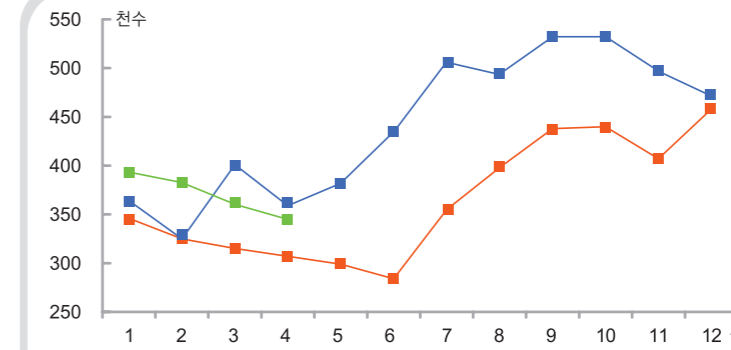


● 4월 성계사육수 : 4,218천수
(전년동월대비 10.4% 감소,
전월대비 1.8% 증가)

년도	1	2	3	4	5	6	7	8	9	10	11	12	평균
2012	3,483	3,778	4,143	4,218									3,906
2011	4,074	4,552	4,511	4,707	4,337	4,005	3,725	3,490	3,897	4,205	3,925	3,846	4,106
2010	3,626	3,789	4,057	4,216	4,142	3,798	3,800	3,930	4,181	4,322	3,921	3,895	3,973

3 준육용(토종)종계 사육현황

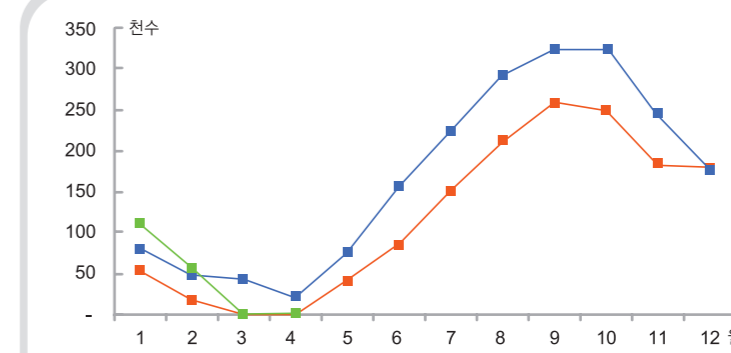
1) 총사육현황



● 4월 총사육수 : 348천수
(전년동월대비 3.1% 감소,
전월대비 2.8% 감소)

년도	1	2	3	4	5	6	7	8	9	10	11	12	평균
2012	396	385	358	348									372
2011	364	325	401	359	382	435	506	495	532	532	497	474	442
2010	346	325	315	307	299	284	355	398	438	440	407	458	364

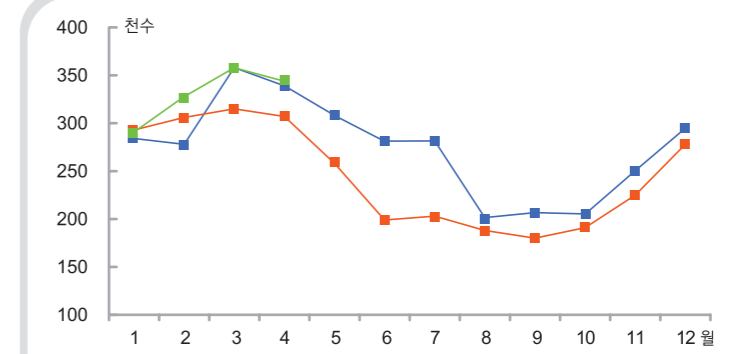
2) 육성계(1~24주령) 사육현황



● 4월 육성계 사육수는 없는 것으로 나타남.

년도	1	2	3	4	5	6	7	8	9	10	11	12	평균
2012	107	58	0	0									41
2011	80	47	43	20	75	155	225	294	323	326	247	177	168
2010	53	19	0	0	41	85	152	210	258	249	182	180	119

3) 성계 사육현황



● 4월 성계사육수 : 348천수
(전년동월과 동일, 전월대비 9.8% 증가)

년도	1	2	3	4	5	6	7	8	9	10	11	12	평균
2012	289	327	358	348									372
2011	284	278	358	339	307	280	281	201	209	206	250	297	274
2010	293	306	315	307	258	199	203	188	180	191	225	278	245